

**Snap Peas!**

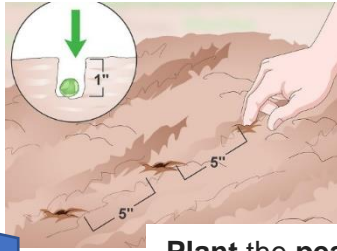
**¡Guisantes!**

A spring  
time treat!



**Oxbow**  
Farm & Conservation Center

Cómo cultivar guisante dulce



Plant the **pea** seeds 1  
to 1-1/2 inches deep  
and about 2 -5 inches!

6 – 8  
hours  
of sun



Keep soil  
moist!

Ready to harvest in  
about 60 days!

Sweetest when plump!

**Build a trellis,**  
Peas love to climb!



English ^

Espanol

**Snap Peas!**

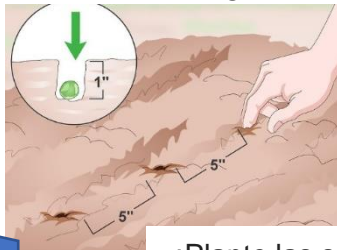
**¡Guisantes!**

Un regalo de  
primavera!



**Oxbow**  
Farm & Conservation Center

Cómo cultivar guisante dulce



¡Plante las semillas de guisantes de  
1 a 1-1 / 2 pulgadas de profundidad  
y aproximadamente 2 a 5 pulgadas!

6 – 8  
Horas  
de sol



¡Mantenga el suelo  
húmedo!

¡Listo para cosechar  
en unos 60 días!

¡Más dulce cuando  
está regordete!

¡Construye un  
enrejado, a los  
guisantes les encanta  
trepar!

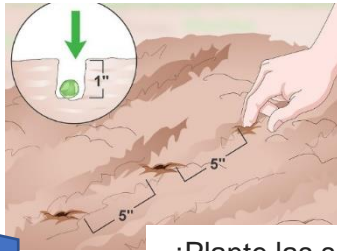


**Snap Peas!**

**¡Guisantes!**

Un regalo de primavera!

**Cómo cultivar guisante dulce**




¡Construye un enrejado, a los guisantes les encanta trepar!



¡Plante las semillas de guisantes de 1 a 1-1 / 2 pulgadas de profundidad y aproximadamente 2 a 5 pulgadas!

6 – 8 Horas de sol



¡Mantenga el suelo húmedo!

¡Listo para cosechar en unos 60 días!  
¡Más dulce cuando está regordete!



**Snap Peas!**

**¡Guisantes!**

A spring time treat!

**Cómo cultivar guisante dulce**



**Build a trellis, Peas love to climb!**



**Plant the pea seeds 1 to 1-1/2 inches deep and about 2 -5 inches!**

6 – 8 hours of sun



Keep soil moist!

Ready to harvest in about 60 days!

Sweetest when plump!

